

راهنمای شرکت در آزمون‌های آزمایشی مرکز معماری ایران

1- جهت شرکت در آزمون‌های آزمایشی مرکز معماری ایران، ابتدا به آدرس اینترنتی azmoon.iacenter.ir مراجعه نموده و با ثبت نام کاربری و کلمه عبوری که در اختیارتان میباشد، وارد صفحه دریافت سوالات آزمون میگردید.

نام کاربری

کلمه عبور

ورود

گزارش‌ها

لطفا قبل از شروع، راهنمای شرکت در آزمون را مطالعه فرمائید

دانلود کنید

دانلود برنامه کنکور کامپیوتر از راه دور

دانلود مرورگر فایرفاکس

دانلود مرورگر ایرا

دانلود برنامه پدافند جوان

دانلود برنامه کنترل کامپیوتر از راه دور

برنامه های کمکی:

2- شما با دریافت سوالات بصورت مجزا و رفتن به صفحه پاسخگویی، به سوالات پاسخ خواهید داد.

1- لطفا قبل ورود، راهنمای آزمون‌های آزمایشی را دریافت نموده و مطالعه نمائید. «دانلود راهنمای جدید شرکت در آزمون»

داوطلب گرامی!

Copyright 2006 - 2011 © IACenter . All right reserved.

2- پس از ورود به صفحه بعدی:

1-2- ابتدا سوالات آزمون ثبت نامی را دانلود نمائید. 2-2- سپس با کلیک بر روی آزمون مربوطه به صفحه پاسخنامه وارد شوید.

کد داوطلب	نام داوطلب	نام خانوادگی داوطلب	انتخاب آزمون	تعداد سوالات	دریافت سوالات
			معماری	130	دریافت فایل
			مدیریت	210	دریافت فایل
			فرهت	150	دریافت فایل
			برنامه ریزی شهرک	150	دریافت فایل
			طراحی شهرک	150	دریافت فایل

پس از دریافت سوالات، جهت ورود به صفحه پاسخنامه، بر روی آزمون مورد نظر کلیک نمائید.

فایل ورود به صفحه پاسخنامه، سوالات مربوط به آزمون مربوطه را که بصورت فایل PDF میباشد.

دریافت سوالات آزمون ثبت نامی

انتخاب آزمون، جهت رفتن به صفحه پاسخنامه

Copyright 2006 - 2010 © IACenter . All right reserved.

راهنمای شرکت در آزمون‌های آزمایشی مرکز معماری ایران

3- پس از ورود به صفحه پاسخنامه و تکمیل فرم، بر روی دکمه تحویل کلیک نمائید تا به صفحه تأیید صحت ارسال پاسخنامه وارد شوید.
نکته: کاربرانی که از اینترنت دایال آپ استفاده میکنند، میتوانند ارتباط اینترنتی خود را قطع نموده و پس از تکمیل فرم و قبل از پایان رسیدن زمان آزمون به اینترنت متصل گشته و بر روی دکمه تحویل کلیک نمایند.

نام خانوادگی داوطلب	نام داوطلب	کد داوطلب
<input type="text"/>	<input type="text"/>	<input type="text"/>

سؤال	الف	ب	ج	د	بدون پاسخ
1	<input type="radio"/>	<input type="radio"/>	<input type="radio"/>	<input type="radio"/>	<input type="radio"/>
2	<input type="radio"/>	<input checked="" type="radio"/>	<input type="radio"/>	<input type="radio"/>	<input type="radio"/>
3	<input type="radio"/>	<input type="radio"/>	<input checked="" type="radio"/>	<input type="radio"/>	<input type="radio"/>
4	<input type="radio"/>	<input type="radio"/>	<input type="radio"/>	<input checked="" type="radio"/>	<input type="radio"/>
5	<input type="radio"/>	<input checked="" type="radio"/>	<input type="radio"/>	<input type="radio"/>	<input type="radio"/>
6	<input type="radio"/>	<input type="radio"/>	<input checked="" type="radio"/>	<input type="radio"/>	<input type="radio"/>
7	<input type="radio"/>	<input type="radio"/>	<input type="radio"/>	<input checked="" type="radio"/>	<input type="radio"/>
8	<input checked="" type="radio"/>	<input type="radio"/>	<input type="radio"/>	<input type="radio"/>	<input type="radio"/>

پس از تکمیل فرم پاسخنامه بر روی دکمه تحویل کلیک نمائید

4- پس از اینکه اطلاعات پاسخنامه آزمون شما در DataBase سایت ذخیره گردید، پیام تأیید دریافت خواهید نمود.



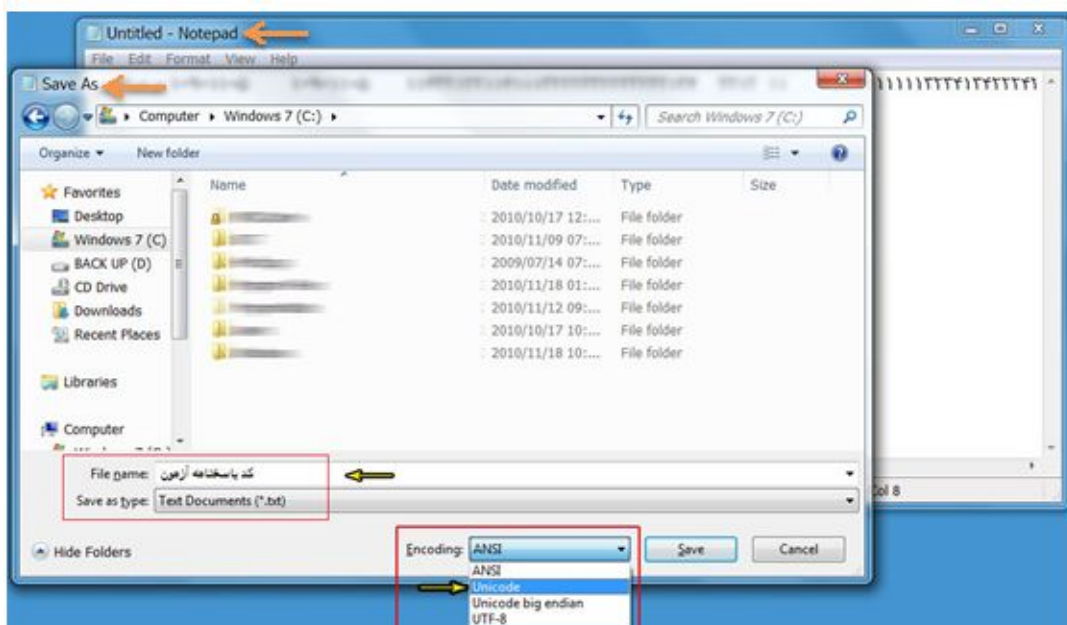
راهنمای شرکت در آزمون‌های آزمایشی مرکز معماری ایران

* کارنامه و پاسخنامه آزمون مورد نظر، معمولاً تا ساعت 20:00 روز جمعه و در صورت بروز اشکالات فنی، حداکثر تا ساعت 20:00 روز شنبه بر روی سایت قرار خواهد گرفت.

*** در صورت بروز هرگونه مشکلی در ارسال پاسخنامه، در صورت نیاز بر روی دکمه "Back" مرورگر اینترنتی خود کلیک نموده تا به صفحه پاسخنامه باز گردید، سپس بر روی دکمه **ارسال کد در صورت بروز خطا** کلیک نموده و کد مربوطه را **در قالب یک فایل با برنامه notepad بصورت Unicode** ذخیره کرده و **حداکثر تا پایان وقت مقرر شده** به نشانی report@iacenter.ir ارسال نمایید.



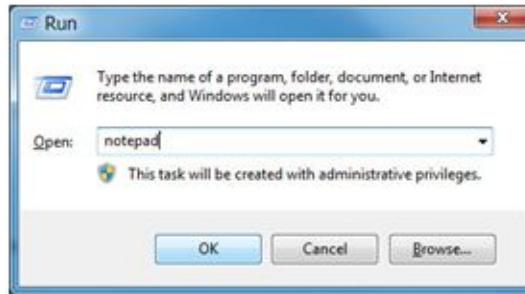
در صورت بروز خطای احتمالی، کد مربوطه را به آدرس report@iacenter.ir ایمیل نمایید



راهنمای شرکت در آزمون‌های آزمایشی مرکز معماری ایران

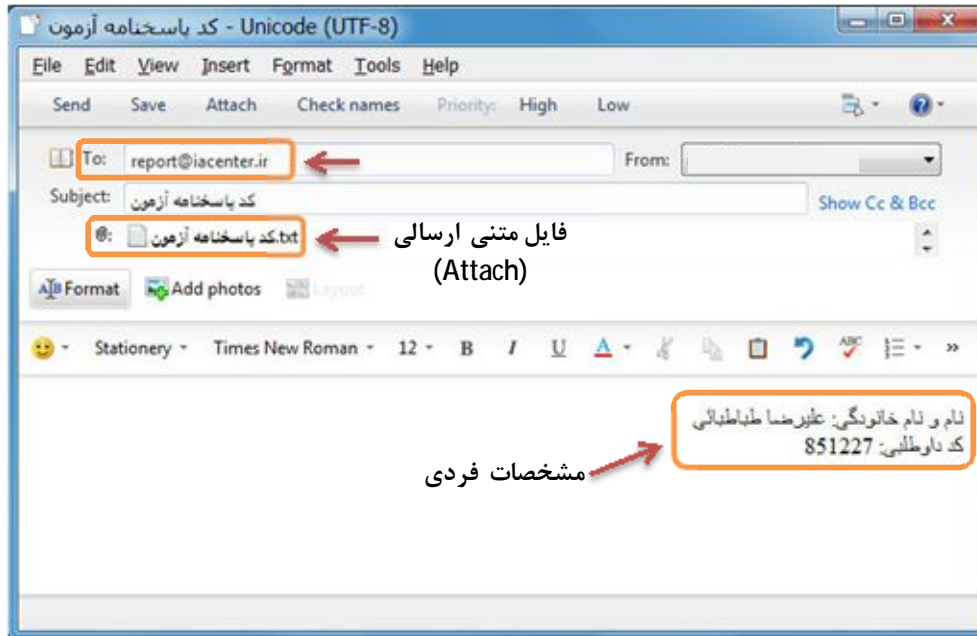
جهت استفاده از برنامه notepad

- 1- کلید ویندوز (پرچم) را به همراه کلید R، بطور همزمان بر روی کیبورد فشار دهید تا برنامه Run اجرا گردد.
- 2- در داخل باکس سفید، کلمه notepad را تایپ کرده و بر روی دکمه OK کلیک نمایید.
- 3- زمانیکه برنامه Notepad اجرا گردید، کد مربوطه را Copy کرده و داخل برنامه Paste نمایید.
- 4- فایل را بر روی کامپیوتر خود ذخیره نموده و **حداکثر تا پایان وقت مقرر شده** در روز برگزاری آزمون به آدرس report@iacenter.ir ایمیل نمایید.



*** مشخصات ایمیل ارسالی:

- 1- در متن ایمیل ارسالی، **مبایست نام و نام خانوادگی** و **کد داوطلبی** خود را که در بالای صفحه پاسخنامه وجود دارد، نوشته شود.
 - 2- فایل متنی که فقط حاوی کدهای پاسخنامه میباشد به ایمیل Attach گردیده شود.
- کدهای ارسالی خارج از زمان مقرر در دیتابیس قرار نخواهد گرفت و در نهایت کارنامه‌ای صادر نخواهد شد.



- *** در صورت برخورد با مشکل در خصوص آزمون مربوطه از طریق یاهو مسنجر با آیدی markazmemari@yahoo.com و نیز طریق تماس با شماره تلفن‌های ذکر شده، از ساعت 8 الی 14 با ما در تماس باشید.

تلفن‌های تماس: 021-88716082 021-88728926